

FINNES  
I MANGE  
FARGER!



Ett strøk er nok!

## VANNTYNNET TERRASSEBEIS


Gir en matt, elegant overflate med hardfør finish. Hindrer oppsprekking og gråning av treverket. Beisen er enkel å påføre, og kan blandes i mange farger. Brukes på terrasser, både på nytt og gammelt impregneret treverk. Inntil 3 års vedlikeholdsintervall. Finnes i 3 og 10 liter.

Matt eller blank overflate velges med antall strøk.

## OLJEBASERT TERRASSEBEIS

Beste trebeskyttelse med ekstra lang holdbarhet. Meget slitesterk og værbestandig terrassebeis. Gir en flott dybde og glød til treverket. Enkel i bruk, kan brukes ned til 0°, og er raskt vannbestandig. Tåler regn etter 1 time. Brukes på impregneret treverk som terrasser, legger og hagemøbler. Velegnet også på harde og ferdigbehandlede tresorter som feks. sibirisk lerk, royalimpregneret samt varmebehandlet furu og ask. På nye gulv og harde tresorter anbefales kun 1 strøk. 3 - 5 års vedlikeholdsintervall. Finnes i 3 og 10 liter.

Gi terrassen din en oppfrisking før sesongen starter, så er den klar for lune kvelder med gode måltider sammen med familie og gode venner.



# SLIK GJØR DU

Nytt, impregneret treverk må tørke i minimum 1-2 måneder før det kan behandles. Ubehandlet/nytt treverk skal vaskes med Gjøco Kraftvask eller Gjøco Husvask før påføring av terrassebeis.

## VASK

Tidligere beiset treverk spyles med kaldt vann og påføres Gjøco Terrasserens Gel Extra med pensel eller rull.

## SKRUBB

La Terrasserens Gel Extra virke 30-60 min. (terrassegelen må ikke tørke), og skrubb rent med stiv børste. Gjenta behandlingen om nødvendig.

## SKYLL

Skyll deretter godt med rikelig kaldt vann og la tørke i minimum 2-4 døgn, avhengig av tørkeforhold. Treverket må være helt tørt før det påføres terrassebeis.

## BEIS

Sjekk værvarslet. Unngå påføring i sterkt solskinn, lave temperaturer eller regn. Husk at lave temperaturer vil forlenge tørketiden.



Velger du Gjøco Herregård Terrassebeis vanntynnet skal det kun påføres ett strøk. Temperaturen må minimum være + 10°. Beis ikke når det regner, eller er meldt regn i nær fremtid. Påføres med rullesett eller easy pad spesialutviklet for terrasse. Overskudd av beis strykes av i lengderetningen.



Velger du Herregård Terrassebeis oljebasert kan denne påføres under lave temperaturer ned mot 0°. Tåler regn etter 1 time. Flere strøk gir høyere glans og lengre holdbarhet. Påføres med rullesett eller easy pad spesialutviklet for terrasse. Enkelt å oppnå flott resultat som holder seg fint lenge.



Gjøco Terrasserens er et effektivt rengjøringsmiddel for fjerning av treolje, terrassebeis, smuss og forurensning. Den renser og bleker i en prosess, og frisker opp fargen på terrassebord og hagemøbler. Produktet skal brukes uforynnnet, og er enkelt i bruk. Brukes ikke på edeltre eller eksotiske tresorter.



Gjøco Terrasserens Gel Extra er vår mest effektive og brukervennlige måte å fjerne all tidligere behandling på. Med sin fyldige gel-konsistens renser og bleker den treverket i én prosess og sikrer best mulig grunnlag for ny behandling. Fjerner spesielt effektivt gammel terrassebeis, treolje, smuss og forurensning inkl. oljebasert terrassebeis i flere lag. Brukes ikke på edeltre eller eksotiske tresorter.



Det anbefales å vaske terrassen årlig med Gjøco Husvask for å bevare terrassen fin lengst mulig.

For mer utførlig informasjon og tørketider, se teknisk datablad på gjoco.no

Terrassen er til for de gode øyeblikkene

# TERRASSEBEIS






NYT SOMMEREN!



6061 Kalkhvit



6021 Naturgrå




6070 Varmgrå



6072 Lutgrå



6071 Kalkgrå



6073 Granittgrå



6022 Shimmergrå



6067 Skigard



6074 Solglød



6063 Burmateak



6075 Oksydgul




6054 Mahogny




6062 Honning



6053 Tjære



6066 Fjellbris



6064 Rødhette



6065 Vågrønn



6059 Granbar



6069 Mosetteppe



6068 Sotgrå

Viste lameller er påført ett strøk. Flere strøk vil gi en mørkere farge. Lamellene er retningsgivende, og fargene kan variere med underlag, type beis og antall strøk. For mer nøyaktig fargegjengivelse, se oppstrøksprøver hos din nærmeste Gjeco-forhandler. Finn din Gjeco-forhandler på gjeco.no